


GRENOUILLÈRE JERSEY

- COL ROND
- MANCHES LONGUES
- JAMBES LONGUES
- MANCHES RAGLAN
- GLISSIÈRE DU NOMBRIL AU HAUT DU DOS

La grenouillère JERSEY permet d'habiller pour la nuit ou le jour les personnes dépendantes sans aucun risque.
Une fermeture à glissière décalée empêche de faire pression sur la colonne vertébrale.

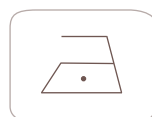
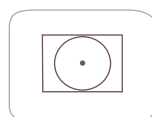
La grenouillère JERSEY est disponible en 1 coloris :

	Tailles	Références
Bleu 	38/40	25.25100
	42/44	25.25110
	46/48	25.25120
	50/52	25.25130
	54/56	25.25140
	58/60	25.25150



Composition : Éponge : 100% coton peigné, 220 g/m²

Conseils d'entretien :



Conditionnement : A l'unité sous boîte

Garantie :

Ce produit est garanti 2 ans contre tout vice de fabrication à partir de la date d'achat par le patient.